

Programme de formation B


Auto Ecole
Janie
Conduite



L'évaluation préalable
En quoi cela consiste?

Durée du test?

45 minute environ.



FICHE POUR L'EVALUATION DE DEPART - FICHE ECOLE

1. Renseignements d'ordre général

Nom : Prénom : Date de naissance :
Adresse : Tél : [] [] [] [] [] []
Niveau scolaire : Profession : Nationalité :
Acuité visuelle : œil Droit /10 œil Gauche : /10 Correction : oui non
Incompatibilités : Visite Médicale : oui non

2. Expérience de la conduite

Permis :	Conduite auto :	Avec qui ? :	Où (sauf auto-école) ? :	Si pas auto :	TOTAUX PARTIELS
B1 <input type="checkbox"/> +1	jamais <input type="checkbox"/> 0	amis <input type="checkbox"/> -1	vite <input type="checkbox"/> -2	vélo <input type="checkbox"/> 0	[] - [] = []
AM <input type="checkbox"/> +2	- de 5 h. <input type="checkbox"/> +1	parents <input type="checkbox"/> +1	route <input type="checkbox"/> -1	cyclo <input type="checkbox"/> +1	
A1 <input type="checkbox"/> +2	+ de 5 h. <input type="checkbox"/> +2	auto-école <input type="checkbox"/> +2	chemin <input type="checkbox"/> 0	moto <input type="checkbox"/> +2	
Date :				autre véhicule <input type="checkbox"/> +1	

3. Connaissance du véhicule

Direction : non 0 oui +1 Embrayage : non 0 oui +1
Boîte de vitesses : non 0 oui +1 Freinage : non 0 oui +1

4. Attitude à l'égard de l'apprentissage et de la sécurité

Réponse : maîtriser la voiture et connaître le code -2
Réponse : prévoir les difficultés et savoir y faire face +2
L'apprentissage est une nécessité : -2
Reel désir d'apprendre à conduire : +2

5. Habiletés

	F	S	B	TOTAUX PARTIELS
Installation au poste de conduite	<input type="checkbox"/> -2	<input type="checkbox"/> 0	<input type="checkbox"/> +2	[] - [] = []
Démarrage arrêté	<input type="checkbox"/> -3	<input type="checkbox"/> 0	<input type="checkbox"/> +2	
Manipulation du volant	<input type="checkbox"/> -2	<input type="checkbox"/> 0	<input type="checkbox"/> +2	

6. Compréhension et mémoire

	F	S	B	TOTAUX PARTIELS
Compréhension	<input type="checkbox"/> -1	<input type="checkbox"/> 0	<input type="checkbox"/> +1	[] - [] = []
Mémoire	<input type="checkbox"/> -1	<input type="checkbox"/> 0	<input type="checkbox"/> +1	

7. Perception

	F	S	B	F	S	B	TOTAUX PARTIELS
Trajectoire	<input type="checkbox"/> -4	<input type="checkbox"/> 0	<input type="checkbox"/> +3	Orientation <input type="checkbox"/> -1	<input type="checkbox"/> 0	<input type="checkbox"/> +1	[] - [] = []
				F1 <input type="checkbox"/> -1		<input type="checkbox"/> +2	
Observation	<input type="checkbox"/> -1	<input type="checkbox"/> 0	<input type="checkbox"/> +1	Regard F2 <input type="checkbox"/> -2			
				F3 <input type="checkbox"/> -3			

8. Emotivité

	F	S	B	F	S	B	TOTAUX PARTIELS
En général	<input type="checkbox"/> -1	<input type="checkbox"/> 0	<input type="checkbox"/> +1	Crispation <input type="checkbox"/> -1	<input type="checkbox"/> 0	<input type="checkbox"/> +1	[] - [] = []

9. Résultat de l'évaluation

Total des résultats partiels : [] - [] = []

10. Proposition : volume de formation prévisionnel

Théorie [] Heures Pratique [] Heures
Proposition acceptée : oui non Proposition retenue : théorie [] H. pratique [] H.

Fait à le

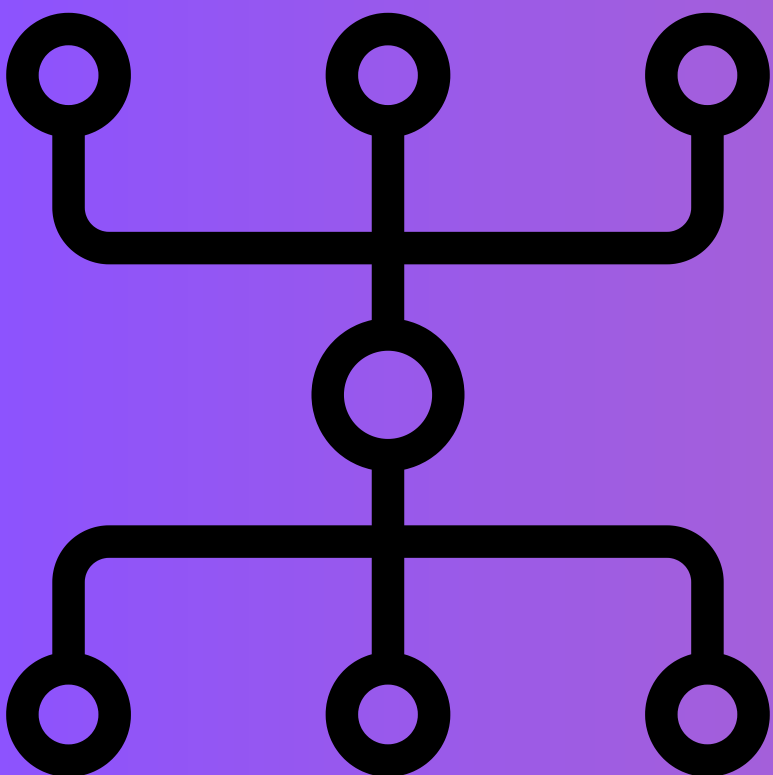
Signatures : Formateur : Elève : Parents (pour les mineurs) :


PERMIS B: TRADITIONNEL BOITE MANUELLE

Plusieurs filières possibles

*L'âge du passage pour le permis B
traditionnel boite manuel et boite
automatique est de 17ans depuis
01/01/2024*

	Apprentissage anticipé de la conduite ACC	Conduite Supervisée	B Traditionnel boite manuelle	B78 Boite automatique
Formation pratique minimum	20 Heures (13H en B78)	20 Heures (13H en B78)	20Heures	13 Heures
Délai probatoire	2ans	3ans	3ans	3ans
Phase de conduite accompagnée	<ul style="list-style-type: none">Un rendez-vous préalableMinimum 1an et 3000km de conduite accompagnéeAu moins 2 rendez- vous pédagogiques	<ul style="list-style-type: none">un Rendez- vous préalable		





La Formation Théorique

La formation théorique porte sur la connaissance des règlements concernant la circulation et la conduite d'un véhicule ainsi que sur le comportement du conducteur

Où se déroule l'entraînement au code ?




Dans les locaux de l'école de conduite avec un support média



Dans les locaux de l'école de conduite avec un enseignant de la conduite et de la sécurité.



Via internet (kopilote)



Autre (précisez):

La formation théorique

porte sur :

1. Les dispositions légales en matière de circulation routière

2. Le conducteur : Les effets dus à une consommation d'alcool, de drogues et de médicaments sur la conduite, la pression sociale (publicité, travail...) et la pression des pairs, etc.

3. La route : Les risques liés aux conditions météorologiques et aux états de la chaussée, etc.

4. Les autres usagers de la route : la vigilance et les attitudes à l'égard des autres usagers, les usagers vulnérables, les spécificités de certaines catégories de véhicules et les différentes conditions de visibilité de leurs conducteurs, etc.

5. La réglementation générale : le transport d'un chargement et des personnes, la réglementation relative à l'obligation d'assurance et aux documents administratifs liés au véhicule, etc.

6. Les gestes de premier secours.

7. Les précautions nécessaires à prendre en quittant le véhicule.

8. Les éléments mécaniques et autres équipements liés à la sécurité.

9. Les équipements de sécurité des véhicules.

10. Les règles d'utilisation du véhicule en relation avec le respect de l'environnement.